



Contenido hoja: **PASADORES VARIOS (3)**

Hoja num. : **9**

ESCALA DIBUJOS: 1/1

MATERIAL: Acero Inoxidable (Excepto indicados)


DIMENSIONES: D x L (En décimas de mm.)

D = Diámetro alambre


L = Longitud total



27363
9 x 63
Acero inox.



27417
10 x 135
Acero inox.



27419
10 x 190
Acero inox.




27633
12 x 87
Acero inox.




27632
12 x 110
Acero inox.




27631
12 x 120
Acero inox.




27630
12 x 130
Acero inox.




27643
12 x 143
Acero inox.



27648
12 x 148
Acero inox.




27634
12 x 195
Acero inox.




27636
12 x 180
Acero inox.
SIN PUNTA




27912
15 x 120
Acero inox.
SIN PUNTA




27945
15 x 450
Acero inox.



27975
15 x 750
Acero inox.



27987
20 x 417
Acero inox.



27990
20 x 1050
Acero inox.